



VARISPIN 6A

MULTI CENTRIFUGE

최고속도 6,000RPM (4,257xg) 15ml conical tube
8개 장착 가능한 Angle rotor 전용 원심분리기



● ● ● STANDARD SPECIFICATION

Max. RPM	6,000 RPM
Max. RCF	4,257 xg
Max. Capacity	15ml x 8
Accel / Decel time to max rpm	30 sec / 30sec
Noise Level	≤60
Set Time	99 min 59sec or Continuous
Time Count	At set speed or from starting
Program	10 memory
Display	BLUE LCD
RPM Range	400 to 6,000 RPM
Display message on screen	RPM(RCF), Time, Program
Available Rotor Quantity	1
Power Supply	220V / 50~60 Hz
Power Consumption	120W
Dimension (W x D x H)	291 x 415.5 x 247.5 mm
Weight(without rotor)	14kg

●●● MAIN FEATURE

● 컴팩트한 구조

Angle rotor 전용인 컴팩트한 디자인으로 좁은 실험실에서 보다 공간활용에 용이합니다.

● SOFT CLOSING DOOR LOCK

도어 개폐시 소음이 적고, 한 손의 터치로 쉽고 부드럽게, 도어 LOCKING이 가능합니다.

● 정숙한 작동

균형잡힌 모터 구동으로 진동을 최소화 한 60dB 이하의 저소음 원심분리기입니다.

● 동급대비 높은 시료처리량

10ml, 15ml 크기의 튜브 사용이 가능하고, 15ml Conical용으로도 최대 8개 모두 장착이 가능합니다.

● CRYSTE Blue Display + Touch Button

최적화 된 구성의 블루 디스플레이는 모든 파라미터 값이 구동중에도 확인과 변경이 쉽게 가능하며, 10개의 실험메모리 지정이 가능합니다.









▶디스플레이 & 제어 가능 목록

-RPM/RCF 기준 설정 -Timer 설정
-Program (메모리) 설정 10개

●●● ORDER INFORMATION

	ITEM	DESCRIPTIONS	ORDER CODE
Main Body	VARISPIN 6A SET	VARISPIN 6A, with rotor A815D, including 15ml stainless steel sleeves	V6A-SET
	VARISPIN 6A	VARISPIN 6A, without rotor, 230V/50~60Hz	V6A-MB
Angle Rotor	A815D	15ml x 8 fixed angle rotor with 15ml stainless steel sleeves (Max 6,000RPM)	V6A-AR1

●●● ORDER INFORMATION

A815D	F15A-3	F15A-5							
									
Fixed Angle rotor $\angle 35^\circ$ 8 x 15ml Radius(mm) : 105.8									
Volume (ml)	3	5	10	15	15 Conical				
Number per rack / rotor	8	8	8	8	8				
Adaptor bore (mm)	13.5	13.5	18.0	18.0	18.0				
Max. height for use (mm)	120	142	131	131	131				
RPM	6,000	6,000	6,000	6,000	6,000				
Radius (mm)	88.7	103.9	105.8	105.8	99.7				
RCF	3,570	4,182	4,258	4,258	4,013				